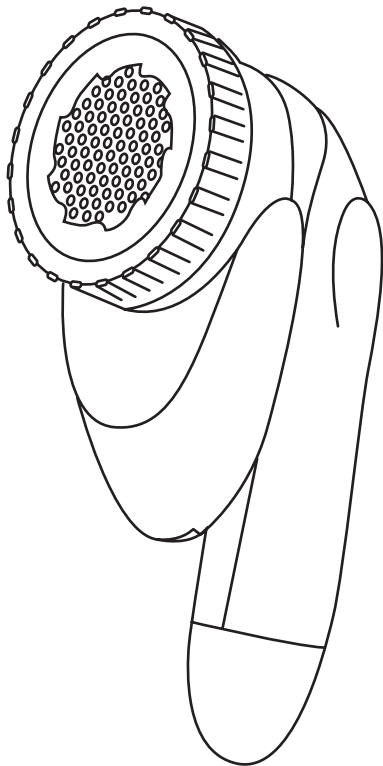
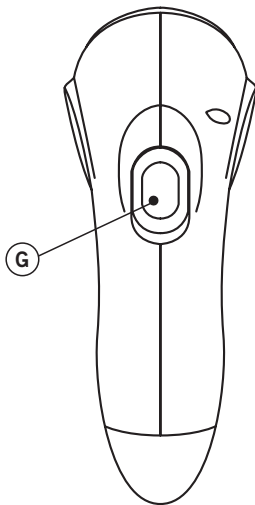
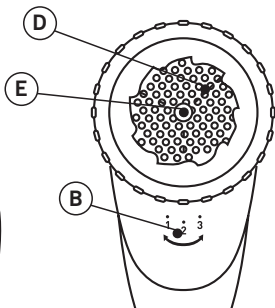
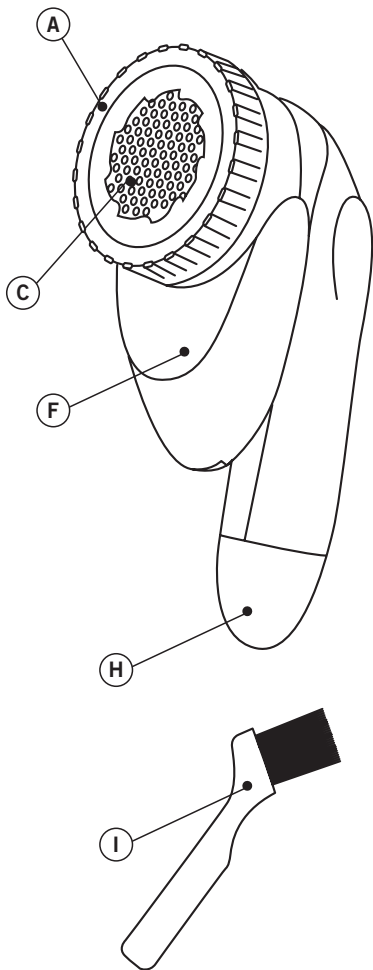


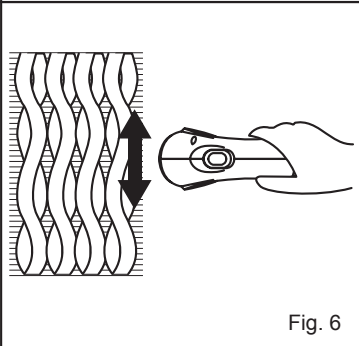
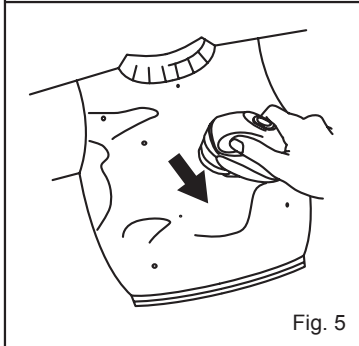
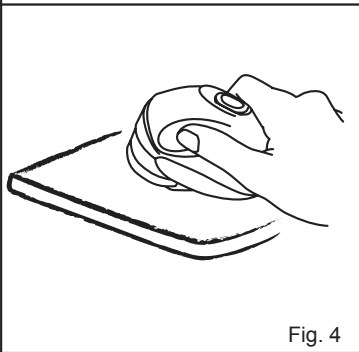
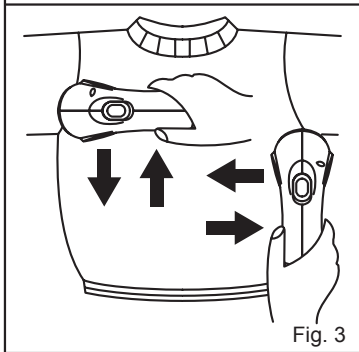
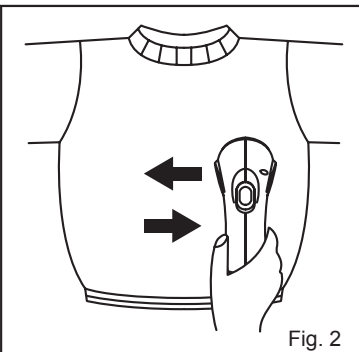
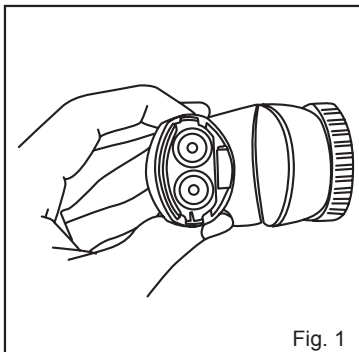
taurus

Perfect

ODSTRAŇOVAČ ŽMOLKŮ (CZ)
ODSTRAŇOVAČ ŽMOLKOV (SK)







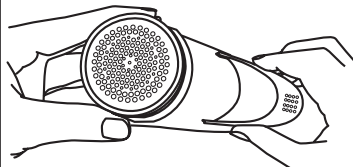


Fig. 7

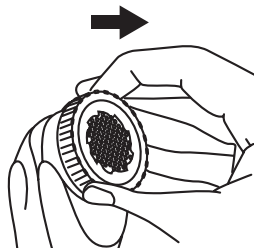


Fig. 8

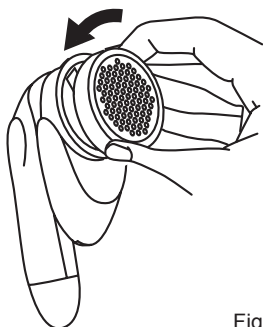


Fig. 9



Fig. 10

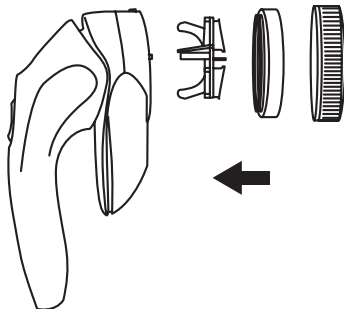


Fig. 11

ODSTRAŇOVAČ ŽMOLKŮ

Perfect

i **Vážený zákazník,**
děkujeme za zakoupení výrobku značky TAURUS.

Díky použitým technologiím, designu, výkonu a skutečnosti, že výrobek přesahuje předepsané normy kvality, Vám můžeme garantovat dlouhou životnost a spokojenost s jeho používáním.

Popis

A Kruhový odstraňovač žmolků

B Volič výšky

C Vnější fólie

D Rotační bříty

E Rotační hrádel

F Nádobka na žmolky

G Spínač zapnutí / vypnutí

H Víko prostoru pro baterie *

I Štětce

(*) baterie nejsou součástí dodávky

! **Bezpečnostní upozornění a varování**

- Před prvním spuštěním spotřebiče si pozorně přečtěte tyto pokyny a uschovejte je pro budoucí použití. Nedodržování těchto pokynů může mít za následek nehodu.

Elektrická bezpečnost

- Nepoužívejte spotřebič, jestliže spadl na zem, vykazuje-li viditelné známky poškození nebo pokud prosakuje.

- **UPOZORNĚNÍ:** Údržbu spotřebiče provádějte pouze, když je suchý.

- **UPOZORNĚNÍ:** Přístroj nepoužívejte v blízkosti vody.

- Přístroj nepoužívejte v blízkosti vany, sprchy nebo bazénu.

- Nepoužívejte spotřebič, pokud máte vlhké ruce nebo nohy, nebo pokud jste naboso.

- Během provozu spotřebiče se nedotýkejte jeho pohyblivých částí.

Osobní bezpečnost

- Nepoužívejte spotřebič, pokud jste naboso.

- Vyhňte se kontaktu s kapalinou uvolněnou z baterie. V případě kontaktu s očima je důkladně vypláchněte a vyhledejte lékařskou pomoc.

- Uniklá kapalina z baterie může způsobit podráždění nebo popáleniny.

Obsluha a péče:

- Nepoužívejte spotřebič, pokud jeho součásti nebo příslušenství nejsou správně upevněny.

- Nepoužívejte spotřebič, pokud jsou součásti nebo příslušenství vadné. Neprodlené je vyměňte.

- Nepoužívejte spotřebič, pokud tlačítko zapnutí/vypnutí nefunguje.

- Vyměňte baterie ze spotřebiče, pokud není používán, dokonce i pokud je to jen na krátkou dobu.

- Tento spotřebič je určen pouze pro použití v domácnosti, ne pro profesionální, průmyslové použití.

- Tento spotřebič není hračka. Děti by měly být pod dohledem, aby si se spotřebičem nehrály.

- Tento spotřebič je určen pro použití dospělými. Ujistěte se, že tento výrobek není používán osobami se zdravotními postižením, dětmi a osobami, které nemají oprávnění k jeho používání.

- Tento spotřebič uchovávejte mimo dosah dětí a/nebo osob se sníženými psychickými, senzoryckými nebo mentálními schopnostmi.

- Udržujte přístroj na suchém bezprašném místě, mimo přímé sluneční světlo.

- Udržujte spotřebič v dobrém stavu.

Kontrolujte, zda nejsou pohyblivé části vychýlené nebo zaseknuté a ujišťujte se, že žádná z částí přístroje není poškozená a nenastala žádná z výjimečných situací.

- Používejte spotřebič, jeho příslušenství a součásti v souladu s těmito pokyny při zohlednění pracovních podmínek a nepoužívejte spotřebič na jiné práce než-li je uvedeno, mohlo to být nebezpečné.

- Za žádných okolností neotevírejte kryt baterií.

- Pokud se baterie nepoužívají, držte je mimo od jiných kovových předmětů, jako jsou sponky, mince, klíče, šrouby, aby nedošlo ke kontaktu s póly baterie.

- Nepoužívejte spotřebič na žádnou část těla osob nebo zvířete.

Servis:

- Ujistěte se, že je spotřebič obsluhovan pouze odborným personálem, a že součásti/příslušenství jsou vyměněny pouze za originální součásti nebo příslušenství.

- Jakékoli zneužití nebo nedodržení návodu k obsluze má za následek ztrátu záruky a odpovědnosti výrobce za vzniklé škody.

Montáž baterie

- Pozor: Během manipulace s baterií se nedotýkejte obou pólů najednou, protože to způsobí částečný výboj skladované energie, jenž má vliv na životnost baterie.

- Vyměňte kryt baterie.

- Zkontrolujte, zda je odstraněn plastový kryt, který chrání baterii (některé baterie se prodávají s ochranou baterií).

- Vložte baterii do jejího prostoru, respektujte polaritu (obr.1).

- Vložte kryt baterie na jeho původní místo.

- Je nezbytné, aby baterie byly vždy stejné se stejnou kapacitou. Nikdy nemíchejte alkalické baterie s karbon-zinkovými a / nebo dobíjecími.



Návod k použití

Použití:

- Pomocí voliče výšky (B) nastavte požadovanou úroveň odstranění vláken a žmolků.

- Zapněte spotřebič pomocí tlačítka zapnutí / vypnutí.

Jak používat odžmolkovač oblečení:

- Umístěte oděv na hladký povrch.

- Rukojeť odžmolkovače kopíruje obrysy tkaniny. Tato funkce je také vhodná pro odstranění vláken z nábytku a koberců.

- Přístroj nepoužívejte na oděvy, které máte na sobě, aby nedošlo k úrazu uživatele nebo poškození oděvu.

- Pro dosažení nejlepších výsledků postupujte podle těchto pokynů a doporučení.

- Pro rychlé odstranění použijte odstraňovač žmolků pohybem tam a zpět v malém rozsahu působení (obr.2).

- Při lepivých (přilnavých) vláknech pohybujte přístrojem ve směru kolmo a rovnoběžně, dokud nejsou chmýří a žmolky odstraněny (obr. 3).

- Tenké oděvy složte do dvou vrstev a jemně odstraňte chmýří (obrázek 4).

- U oblečení s vyčnívající strukturou nebo jinou nanesenou strukturou vláken se vyhněte kontaktu s přístrojem (obr. 5).

- U oblečení se vzory se pro dosažení lepších výsledků pohybujte s přístrojem ve směru šipky (obr. 6).

Poté, co jste dokončili práci se spotřebičem:

- Vypněte spotřebič pomocí tlačítka zapnutí / vypnutí.

- Odejměte nádobku na chmýří a vyprázdněte ji (obr. 7).

- Vyměňte baterii z přístroje, pokud nemáte v úmyslu spotřebič během delší doby používat.
- Vyčistěte spotřebič.



Údržba

- Spotřebič demontujte podle následujících kroků:
 - Sejměte kruhový odstraňovač žmolků (obr. 8).
 - Vnější fólii vyjměte ve směru šipky (obr. 9).
 - Vyměňte otočné břity a vyčistěte hřidel břitů pomocí štětce (obr. 10).
 - Opět namontujte břity a vnější fólii do spotřebiče (obr. 11)
- Zařízení očistěte vlhkou tkaninou s několika kapkami mycího prostředku a vysušte ho.
- K čištění spotřebiče nepoužívejte rozpouštědla nebo kyselé či zásadité čisticí prostředky, jako jsou bělidla, ani brusné čisticí prostředky.
- Nikdy neponořujte spotřebič do vody ani jiné tekutiny, ani jej neumísťte pod tekoucí kohoutek.




Opravy a výjimečné situace

- Jestliže přístroj nepracuje správně nebo je poškozený, kontaktujte autorizované servisní středisko. Nepokoušejte se přístroj rozebírat nebo opravovat sami, protože to může být nebezpečné.

Pro výrobky EU verze a/nebo vyžaduje-li to legislativa vaší země:

Ekologie a recyklovatelnost výrobku

- Materiály, ve kterých je zabalen tento spotřebič, jsou uvedeny v kolektivním sběrném a recyklačním systému. Zamýšlíte-li se jich zbavit, použijte adekvátní veřejné kontejnery určené k recyklaci daného materiálu.
- Výrobek neobsahuje koncentrace nebo látky, které by mohly být považovány za škodlivé pro životní prostředí.



Tento spotřebič je v souladu se Směrnicí 2004/108 / EHS o elektromagnetické kompatibilitě.

ODSTRAŇOVAČ ŽMOLKOV

Perfect

i **Vážení zákazníci,**
ďakujeme za zakúpenie výrobku značky TAURUS.

Vďaka použítym technológiám, dizajnu, výkonu a skutočnosti, že výrobok presahuje predpísané normy kvality, Vám môžeme s jeho používaním garantovať dlhú životnosť a spoľnosť.

Opis

- A Kruhový odstraňovač žmolkov
- B Volič výšky
- C Vonkajšia fólia
- D Rotačné brity
- E Rotačná hriadeľ
- F Nádobka na žmolky
- G Spínač zapnutia / vypnutia
- H Veko priestoru pre batérie *
- I Štetec

(*) batérie nie sú súčasťou dodávky

! Bezpečnostné upozornenia a varovania

- Pred prvým spustením spotrebiča si pozorne prečítajte tieto pokyny a odložte si ich pre budúce použitie. Nedodržiavanie týchto pokynov môže mať za následok nehodu.

Elektrická bezpečnosť

- Nepoužívajte spotrebič, ak spadol na zem, ak vykazuje viditeľné známky poškodenia alebo ak presakuje kvapalina.
- UPOZORNENIE: Údržbu spotrebiča vykonávajte iba keď je suchý.
- UPOZORNENIE: Prístroj nepoužívajte v blízkosti vody.
- Prístroj nepoužívajte v blízkosti vane, sprchy alebo bazéna.
- Nepoužívajte spotrebič, ak máte vlhké ruky alebo nohy, alebo ak ste naboso.
- Počas prevádzky spotrebiča sa nedotýkajte jeho pohyblivých častí.

Osobná bezpečnosť

- Nepoužívajte spotrebič, ak ste naboso.
- Vyhňte sa kontaktu s kvapalinou uvoľnenou z batérie. V prípade kontaktu s očami ich dôkladne vypláchnite a vyhľadajte lekársku pomoc.
- Uvoľnená kvapalina z akumulátora môže spôsobiť podráždenie alebo popálenie.

Obsluha a starostlivosť:

- Nepoužívajte spotrebič, ak jeho súčasti alebo príslušenstvo nie sú správne upevnené.
- Nepoužívajte spotrebič, pokiaľ sú súčasti alebo príslušenstvo chybné. Bezodkladne ich vymeňte.
- Nepoužívajte spotrebič, ak nefunguje tlačidlo zapnutia / vypnutia.
- Vyberte batérie zo spotrebiča, pokiaľ nie je používaný, dokonca aj keď je to len na krátku dobu.
- Tento spotrebič je určený len pre použitie v domácnosti, nie pre profesionálne, priemyselné použitie.
- Tento spotrebič nie je hračka. Deti by mali byť pod dohľadom, aby sa so spotrebičom nehrali.
- Tento spotrebič je určený na použitie dospelými. Uistite sa, že tento výrobok nie je používaný osobami so zdravotným postihnutím, deťmi a osobami, ktoré nemajú oprávnenie na jeho používanie.
- Tento spotrebič uchovávajte mimo dosahu detí a / alebo osôb so zníženými psychickými, senzorickejšími alebo mentálnymi schopnosťami.
- Udržujte prístroj na suchom bezprašnom mieste, mimo priameho slnečného svetla.
- Udržujte spotrebič v dobrom stave. Kontrolujte, či nie sú pohyblivé časti vychýlené alebo zaseknuté a uistujte sa, že žiadna z častí prístroja nie je poškodená a nenastala žiadna z výnimočných situácií.

- Používajte spotrebič, jeho príslušenstva a súčasti v súlade s týmito pokynmi pri zohľadnení pracovných podmienok a nepoužívajte spotrebič na iné práce než je uvedených, mohlo by to byť nebezpečné.
- Za žiadnych okolností neotvárajte kryt batérií.
- Ak sa batérie nepoužívajú, držte ich mimo od iných kovových predmetov, ako sú sponky, mince, kľúče, skrutky, aby nedošlo ku kontaktu s pólmi batérie.
- Nepoužívajte spotrebič na žiadnu časť tela osôb alebo zvierata.

Servis:

- Uistite sa, že je spotrebič obsluhovaný len odborným personálom, a že súčasti / príslušenstvo sú vymenené iba za originálne diely alebo príslušenstvo.
- Akékoľvek zneužitie alebo nedodržanie návodu na obsluhu má za následok stratu záruky a zodpovednosti výrobcu za vzniknuté škody.

Montáž batérie

- Pozor: Počas manipulácie s batériou sa nedotýkajte oboch pólův naraz, pretože to spôsobí čiastočný výboj skladovanej energie, ktorý má vplyv na životnosť batérie.
- Odoberte kryt batérie.
- Skontrolujte, či je odstránený plastový kryt, ktorý chráni batériu (niektoré batérie sa predávajú s ochranou batérie).
- Vložte batériu do jej priestoru, rešpektujte polaritu (obr.1).
- Vložte kryt batérie na jeho pôvodné miesto.
- Je nevyhnutné, aby batérie boli vždy rovnaké, s rovnakou kapacitou. Nikdy nemiešajte alkalické batérie s karbón-zinkovými a / alebo dobíjacími.



Návod na použitie

Použitie:

- Pomocou voliča výšky (B) nastavte požadovanú úroveň odstránenia vlákien a žmolkov.
- Zapnite spotrebič pomocou tlačidla zapnutie / vypnutie.

Ako používať odžmolkovač oblečenia:

- Umiestnite odev na hladký povrch.
- Rukoväť odžmolkovača kopíruje obrysy tkaniny. Táto funkcia je tiež vhodná pre odstránenie vlákien z nábytku a z kobercov.
- Prístroj nepoužívajte na odevy, ktoré máte na sebe, aby nedošlo k úrazu používateľa alebo k poškodeniu odevu.
- Pre dosiahnutie najlepších výsledkov, postupujte podľa týchto pokynov a odporúčaní.
- Pre rýchle odstránenie používajte odstraňovač žmolkov pohybom tam a späť v malom rozsahu pôsobenia (obr.2).
- Pri lepivých (priľnavých) vláknach pohybujte prístrojom v smere kolmo a rovnoobežne, kým nie sú odstránené žmolky a páperie. (obr. 3).
- Tenké odevy zložte do dvoch vrstiev a jemne odstráňte páperie (obrázok 4).
- U oblečenia s vyčnievajúcou štruktúrou alebo inou nanesenou štruktúrou vlákien sa vyhnite kontaktu s prístrojom (obr. 5).
- U oblečenia so vzormi sa pre dosiahnutie lepších výsledkov pohybujte s prístrojom v smere šípky (obr. 6).

Potom, čo ste dokončili prácu so spotrebičom:

- Vypnite spotrebič pomocou tlačidla zapnutia / vypnutia.
- Odoberte nádobku na páperie a vyprázdnite ju (obr. 7).

- Vyberte batériu z prístroja, ak nemáte v úmysle spotrebič počas dlhšej doby používať.
- Vyčistíte spotrebič.

Údržba

- Demontujte spotrebič podľa nasledujúcich krokov:
 - Zložte kruhový odstraňovač žmolkov (obr. 8).
 - Odoberte vonkajšiu fóliu v smere šípky (obr. 9).
 - Odoberte otočné brity a pomocou štetca vyčistíte hriadeľ britov (obr. 10).
 - Opäť namontujte brity a vonkajšiu fóliu do spotrebiča (obr. 11)
- Zariadenie očistíte vlhkou tkaninou s niekoľkými kvapkami umývacieho prostriedku a vysušte ho.
- Na čistenie spotrebiča nepoužívajte rozpúšťadlá alebo kyslé či zásadité čistiace prostriedky, ako sú bielidlá, a ani brúsne čistiace prostriedky.
- Nikdy neponárajte spotrebič do vody ani inej tekutiny, ani ho neumiestňujte pod tečúcu vodu z kohútika.

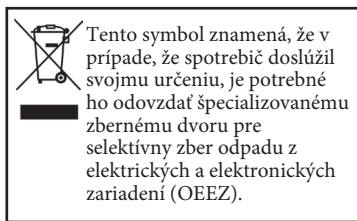
Opravy a výnimočné situácie

- Ak spotrebič nepracuje správne alebo je poškodený, kontaktujte autorizované servisné stredisko. Nepokúšajte sa sami prístroj rozoberať alebo opravovať, pretože to môže byť nebezpečné.

Pre výrobky EÚ verzie a / alebo ak to vyžaduje legislatíva Vašej krajiny:

Ekológia a recyklácia výrobku

- Materiály, v ktorých je zabalený tento spotrebič, sú uvedené v kolektívnom zbernom a recyklačnom systéme. Ak sa ich zamýšľate zbaviť, použite adekvátne verejné kontajnery určené na recykláciu daného materiálu.
- Výrobok neobsahuje koncentrácie alebo látky, ktoré by mohli byť považované za škodlivé pre životné prostredie.



Tento spotrebič je v súlade so Smernicou 2004/108 / EÚ o elektromagnetickej kompatibilite.

Distribútor:
Tauer Group a.s.
Milady Horákové 4
568 02 Svitavy
www.tauergroup.cz

tauer[®]
■group