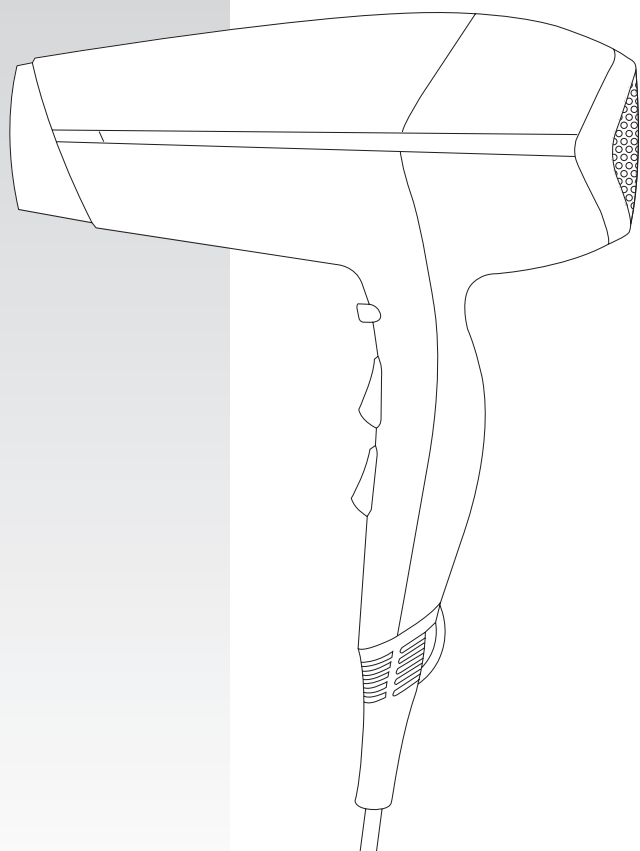


taurus

FASHION 2500

VYSOUŠEČ VLASŮ (CZ)
VYSÚŠAČ VLASOV (SK)



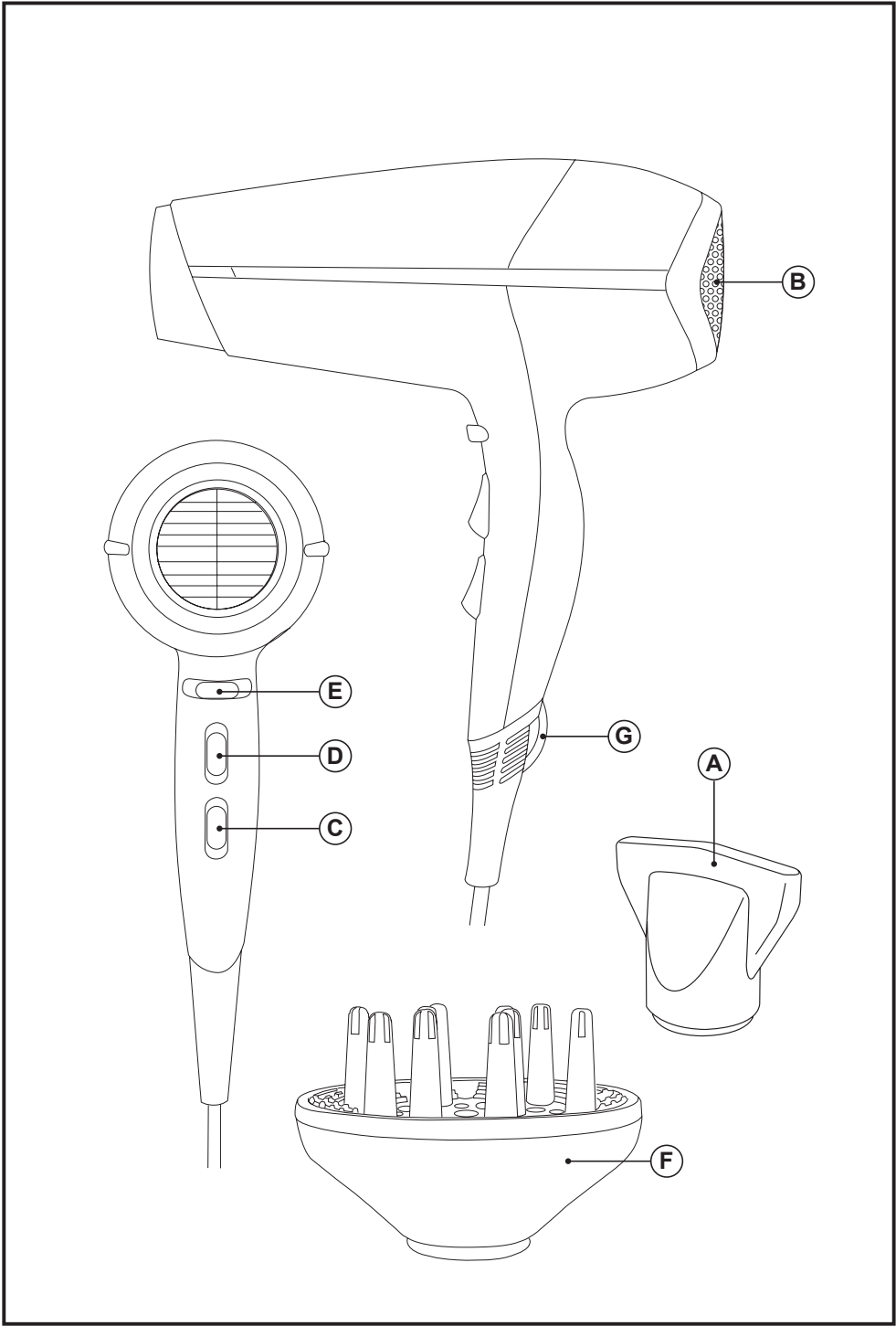


Fig.1

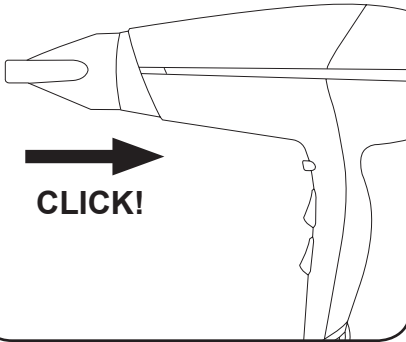


Fig.2

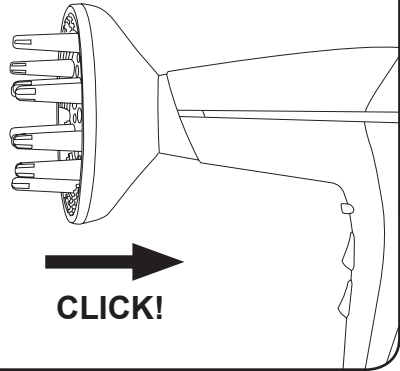
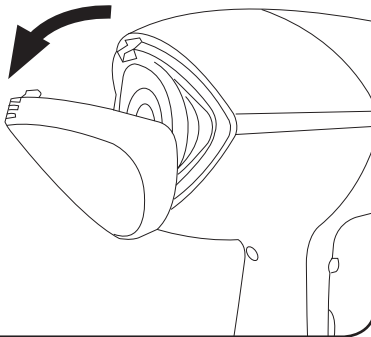


Fig.3



VYSOUŠEČ VLASŮ

Fashion 2500

Vážený zákazníku,
děkujeme za zakoupení výrobku značky
TAURUS.

Díky použitým technologiím, designu, výkonu a skutečnosti, že výrobek přesahuje předepsané normy kvality, Vám můžeme garantovat dlouhou životnost a spokojenost s jeho používáním.

- Před prvním spuštěním spotřebiče si pozorně přečtěte tyto pokyny a uschovejte je pro budoucí použití. Nedodržování těchto pokynů může mít za následek nehodu.

BEZPEČNOSTNÍ UPOZORNĚNÍ A VAROVÁNÍ

- Tento spotřebič smí používat děti starší 8 let a osoby bez patřičných zkušeností nebo osoby se sníženými fyzickými, smyslovými nebo duševními schopnostmi pouze tehdy, pokud tak činí pod dozorem nebo vedením, které zohledňuje bezpečný provoz spotřebiče, a pokud rozumí rizikům spojeným s provozem spotřebiče.

- Čištění a užitelská údržba smí být prováděny dětmi, pokud jsou pod dozorem nebo vedením.

- Tento spotřebič není hračka. Děti by měly být pod dohledem, aby si se spotřebičem nehrály.

- V případě, že používáte spotřebič v koupelně nebo na podobném místě, odpojte spotřebič z elektrické sítě během jeho nečinnosti, i když je to na krátkou chvíli, protože

blízkost vody představuje riziko, i když je spotřebič odpojen.

- Pro dodatečné zvýšení bezpečnosti spotřebiče proti přepětí v elektrické síti je doporučeno umístit proudový chránič s přepětovou pojistkou maximální citlivostí 30mA. Poradte se se svým kompetentním elektrikářem.

- **UPOZORNĚNÍ:** Nepoužívejte spotřebič v blízkosti koupacích van, sprch, umyvadel nebo ostatního koupelnového vybavení obsahující vodu.



- Tento symbol znamená, že výrobek nesmí být použit v blízkosti vody.

- Pokud je napájecí kabel poškozený, musí být vyměněn výrobcem nebo jeho autorizovaným servisem. Nepokoušejte se spotřebič sami rozebírat nebo opravovat, může to být nebezpečné.

- Před zapojením spotřebiče do sítě se ujistěte, že napětí na výkonovém štítku spotřebiče odpovídá síťovému napětí v domácnosti.

- Připojte spotřebič do zásuvky s uzemněním a min. 16A jističem.

- Zástrčka spotřebiče musí být správně a úplně zasunuta do zásuvky. Nepředělávejte zástrčku. Nepoužívejte adaptéry.

- Při manipulaci se síťovým kabelem nepoužívejte násilí. Nikdy síťovým kabelem spotřebič nezvedejte, nepřeházejte ani jím spotřebič neodpojujte ze sítě.

- Neobtáčejte síťový kabel kolem spotřebiče.

- Vyvarujte se zamáčknutí a přiskřípnutí síťového kabelu.

- Zajistěte, aby síťový kabel nepřišel do kontaktu s horkými plochami spotřebiče.

- Kontrolujte stav síťového kabelu. Poškozený nebo spletený kabel zvyšuje riziko úrazu elektrickým proudem.

- Nemanipulujte se zástrčkou mokřma rukama.

- Nepoužívejte spotřebič jsou-li síťový kabel nebo zástrčka poškozené.

- Zjistíte-li poškození pláště spotřebiče, okamžitě jej odpojte ze sítě, abyste předešli úrazu elektrickým šokem.

- Nepoužívejte spotřebič, jestliže spadl na zem, vykazuje-li viditelné známky poškození nebo pokud prosakuje.

- **UPOZORNĚNÍ:** Udržujte spotřebič v suchu.

- Nepoužívejte spotřebič, pokud máte vlhké ruce nebo nohy, nebo pokud jste naboso.

- Umíst'ujte spotřebič na vodorovnou, rovnou a pevnou plochu.

- Napájecí kabel je třeba pravidelně kontrolovat, zda nejev'í známky poškození, a pokud je kabel poškozený, nepoužívejte spotřebič.

- Během používání spotřebiče může být teplota povrchu spotřebiče vyšší.

- Pokud je spotřebič zapnutý, nepoužívejte vlasové spreje nebo jiné sprejové produkty.

- **UPOZORNĚNÍ:** Abyste předešli přehřátí výrobku, nezakrývejte jej.

- Ujistěte se, že přívod i odvod vzduchu nejsou zakryty žádnou tkaninou apod., protože to zvyšuje riziko požáru.

Obsluha a péče:

- Před každým použitím odviňte síťový kabel.

- Nepoužívejte spotřebič, pokud jeho součásti nebo příslušenství nejsou správně upevněny.

- Nepoužívejte spotřebič, pokud je jeho příslušenství vadné. Neprodleně je vyměňte.

- Nepoužívejte spotřebič, pokud tlačítko zapnutí/vypnutí nefunguje.

- Vždy odpojte spotřebič z elektrické sítě, když není používán nebo před jeho údržbou.

- Tento spotřebič je určen pouze pro použití v domácnosti, ne pro profesionální, průmyslové použití.

- Spotřebič by měl být uchovávan mimo dosah dětí a/nebo osob se sníženými psychickými, senzorickými nebo mentálními schopnostmi.

- Ujistěte se, že ventilátor spotřebiče není blokován prachem, nečistotami nebo jinými předměty.

- Udržujte spotřebič v dobrém stavu.

Kontrolujte, zda nejsou pohyblivé části vychýlené nebo zaseknuté, a ujišťujte se, že žádná z částí není poškozená a nenastala žádná z výjimečných situací.

- Během používání spotřebič nikdy nenechávejte bez dozoru.

- Nepoužívejte spotřebič k vysoušení srsti domácích mazlíčků a jiných zvířat.

- Nepoužívejte spotřebič k vysoušení jakýchkoli textilií.

Záruka:

- Jakékoli zneužití nebo nedodržení návodu k obsluze má za následek ztrátu záruky a odpovědnost výrobce za vzniklé škody.

POPIS

A Odnímatelná koncovka pro usměrnění proudu vzduchu

B Filtr

C Přepínač pro nastavení rychlosti proudění vzduchu

D Přepínač pro nastavení teploty

E Přepínač pro aktivaci chladného vzduchu

F Difuzér pro objemný účes

G Očko pro zavěšení

NÁVOD K OBSLUZE

Před použitím:

- Ujistěte se, že jste ze spotřebiče odstranili celý prodejní obal.

Použití:

- Odviňte potřebnou délku kabelu.

- Zapojte spotřebič do elektrické sítě.

- Pohybuje spotřebičem tak, aby vzduch proudil v požadovaném směru.

- Zapněte spotřebič pomocí přepínače pro nastavení rychlosti proudění vzduchu.

- Nastavte požadovanou teplotu.

Jak si vysušit vlasy:

- Abyste rovnoměrně vysušili vlasy, pohybujte spotřebičem v kruzích okolo hlavy.

- Abyste dosáhli nejlepších výsledků, doporučujeme zvolit nejnižší rychlost a teplotu.

Iontová funkce:

- Jakmile je spotřebič v provozu, automaticky aktivuje tvorbu záporných iontů.

- Záporné ionty jsou potřebné pro odstranění statické elektřiny a předcházení zacuchání vlasů.

Vanutí chladného vzduchu:

- Tato funkce poskytuje vanutí chladného vzduchu a pomáhá upravit vlasy do požadovaného tvaru.
- Pro volbu této funkce stiskněte přepínač pro aktivaci chladného vzduchu (E).

Poté, co jste dokončili práci se spotřebičem:

- Vypněte spotřebič nastavením 0 na přepínači pro nastavení rychlosti proudění vzduchu.
- Odpojte spotřebič z elektrické sítě.
- Vyčistěte spotřebič.

Příslušenství:

Odnímatelná koncovka pro usměrnění proudu vzduchu (A):

- Při použití tohoto příslušenství bude proudící vzduch směřován na jedno určité místo.
- Zatlačením připojte koncovku ke spotřebiči, dokud neuslyšíte cvaknutí (obr. 1).

Difuzér pro objemný účes (F):

- Při použití tohoto příslušenství bude vzduch směřován na jedno určité místo.
- Zatlačením připojte koncovku ke spotřebiči, dokud neuslyšíte cvaknutí (obr. 2).

ÚDRŽBA

- Před zahájením čištění odpojte spotřebič od zdroje elektrické energie a počkejte, až vychladne.
- Očistěte zařízení vlhkou látkou s pár kapkami čistícího prostředku a poté osušte.
- K čištění spotřebiče nepoužívejte rozpouštědla nebo kyselé či zásadité čistící prostředky, jako jsou bělidla, ani brusné čistící prostředky.
- Abyste se vyvarovali poškození vnitřních součástí spotřebiče, zamezte vniku vody a jiných tekutin do otvoru pro vývod vzduchu.
- Nikdy neponořujte spotřebič do vody ani jiné tekutiny, ani neumísťujte pod tekoucí vodu.

VÝMĚNA FILTRŮ:

(obr. 3):

- Je nezbytné pravidelné čištění spotřebiče, protože nahromaděné vlasy nebo prach, obzvláště ve filtru, snižují výkon spotřebiče a zvyšují riziko požáru.

Odebrání filtrů:

- Otevřete víko zakrývající filtr (obr. 3).
- Pro opětovné zabudování filtru postupujte podle výše uvedených pokynů v opačném pořadí.

OPRAVY A VÝJIMEČNÉ SITUACE

- Jestliže přístroj nepracuje správně nebo je poškozený, kontaktujte autorizované servisní středisko. Nepokoušejte se přístroj rozebrat nebo opravovat sami, protože to může být nebezpečné.

PRO VÝROBKU EU VERZE A/NEBO VYŽADUJE-LI TO LEGISLATIVA VAŠÍ ZEMĚ:

EKOLOGIE A RECYKLOVATELNOST VÝROBKU

- Materiály, ve kterých je zabalen tento spotřebič, jsou uvedeny v kolektivním sběrném a recyklačním systému. Zamýšlíte-li se jich zbavit, použijte adekvátní veřejné kontejnery určené k recyklaci daného materiálu.
- Výrobek neobsahuje koncentrace nebo látky, které by mohly být považovány za škodlivé pro životní prostředí.



Tento symbol znamená, že v případě, že spotřebič dosloužil svému určení, je třeba jej předat specializovanému sběrnému dvoru pro selektivní sběr odpadních elektrických a elektronických zařízení (OEEZ).

Tento spotřebič je v souladu se Směrnicí 2014/35/EU o Nízkém napětí, se Směrnicí 2014/30/EU o Elektromagnetické kompatibilitě, se Směrnicí 2011/65/EU o Omezeních používání vybraných nebezpečných látek v elektrických a elektronických zařízeních a se Směrnicí 2009/125/EC o Požadavcích na ekodesign výrobku spojených se spotřebou energie.

VYSÚŠAČ VLASOV

Fashion 2500

Vážený zákazník,

ďakujeme za zakúpenie výrobku značky TAURUS.

Vďaka použitým technológiám, dizajnu, výkonu a skutočnosti, že výrobok presahuje predpísané normy kvality, Vám môžeme garantovať dlhú životnosť a spokojnosť s jeho používaním.

- Pred prvým spustením spotrebiča si pozorne prečítajte tieto pokyny a odložte ich pre budúce použitie. Nedodržovanie týchto pokynov môže mať za následok nehodu.

BEZPEČNOSTNÉ UPOZORNENIA A VAROVANIA

- Tento spotrebič môžu používať deti staršie ako 8 rokov a osoby bez patričných skúseností alebo osoby so zníženými fyzickými, zmyslovými alebo duševnými schopnosťami, len ak tak robia pod dozorom alebo vedením, ktoré dohliada na bezpečnú prevádzku spotrebiča, a ak rozumie rizikám súvisiacich s prevádzkou spotrebiča.

- Čistenie a používateľskú údržbu smú vykonávať deti, ak sú pod dozorom alebo vedením.

- Tento spotrebič nie je hračka. Deti by mali byť pod dohľadom, aby sa so spotrebičom nehrali.

- V prípade, že používate spotrebič v kúpeľni alebo na podobnom mieste, odpojte spotrebič od elektrickej siete počas jeho nečinnosti, aj keď je to na krátku chvíľu, pretože v blízkosti vody predstavuje riziko,

aj keď je spotrebič odpojený.

- Pre dodatočné zvýšenie bezpečnosti spotrebiča proti prepätiu v elektrickej sieti je odporúčané umiestniť prúdový chránič s prepäťovou poistkou s maximálnou citlivosťou 30mA. Poradte sa so svojím kompetentným elektrikárom.

- **UPOZORNENIE:** Nepoužívajte spotrebič v blízkosti kúpacích vaní, sprch, umývadiel alebo ostatného kúpeľňového vybavenia obsahujúce vodu.



- Tento symbol znamená, že výrobok nesmie byť použitý v blízkosti vody.

- Ak je napájací kábel poškodený, musí byť vymenený výrobcom alebo jeho autorizovaným servisom. Nepokúšajte sa spotrebič sami rozoberať alebo opravovať, môže to byť nebezpečné.

- Pred zapojením spotrebiča do siete sa uistite, že napätie na technickom štítku spotrebiča zodpovedá sieťovému napätiu v domácnosti.

- Pripojte spotrebič do zásuvky s uzemnením a min. 16A ističom.

- Zástrčka spotrebiča musí byť správne a úplne zasunutá do zásuvky. Neprerábajte zástrčku. Nepoužívajte adaptéry.

- Pri manipulácii so sieťovým káblom nepoužívajte násilie. Nikdy sieťovým káblom spotrebič nedvíhajte, neprenášajte ani ním spotrebič neodpájajte zo siete.

- Neobtáčajte sieťový kábel okolo spotrebiča.

- Vyvarujte sa stlačeniu a privretiu sieťového kábla.

- Zabezpečte, aby sieťový kábel neprišiel do kontaktu s horúcimi plochami spotrebiča.

- Kontrolujte stav sieťového kábla. Poškodený alebo spletený kábel zvyšuje riziko úrazu elektrickým prúdom.

- Nemanipulujte so zástrčkou mokrymi rukami.

-
- Nepoužívajte spotrebič ak sú sieťový kábel alebo zástrčka poškodené.
 - Ak spozorujete poškodenie pláštťa spotrebiča, okamžite ho odpojte zo siete, aby ste predišli úrazu elektrickým prúdom.
 - Nepoužívajte spotrebič, ak spadol na zem, ak vykazuje viditeľné známky poškodenia alebo ak presakuje.
 - UPOZORNENIE: Udržujte spotrebič v suchu.
 - Nepoužívajte spotrebič, ak máte vlhké ruky alebo nohy, alebo ak ste naboso.
 - Umiestňujte spotrebič na vodorovnú, rovnú a pevnú plochu.
 - Napájací kábel je potrebné pravidelne kontrolovať, či nejaví známky poškodenia, a ak je kábel poškodený, nepoužívajte spotrebič.
 - Počas používania spotrebiča môže byť teplota povrchu spotrebiča vyššia.
 - Ak je spotrebič zapnutý, nepoužívajte vlasové spreje alebo iné sprejové produkty.
 - UPOZORNENIE: Aby ste predišli prehriatiu výrobku, nezakrývajte ho.
 - Uistite sa, že prívod aj odvod vzduchu nie sú zakryté žiadnou tkaninou a pod., pretože to zvyšuje riziko požiaru.

Obsluha a starostlivosť:

- Pred každým použitím odviňte sieťový kábel.
 - Nepoužívajte spotrebič, ak jeho súčasti alebo príslušenstvo nie sú správne upevnené.
 - Nepoužívajte spotrebič, pokiaľ je jeho príslušenstvo chybné. Bezodkladne ho vymeňte.
 - Nepoužívajte spotrebič, ak nefunguje tlačidlo zapnutia / vypnutia.
 - Vždy odpojte spotrebič z elektrickej siete, keď nie je používaný alebo pred jeho údržbou.
 - Tento spotrebič je určený len pre použitie v domácnosti, nie pre profesionálne, priemyselné použitie.
 - Spotrebič by mal byť uchovávaný mimo dosahu detí a / alebo osôb so zníženými psychickými, senzorickými alebo mentálnymi schopnosťami.
 - Uistite sa, že ventilátor spotrebiča nie je blokován prachom, nečistotami alebo inými predmetmi.
 - Udržujte spotrebič v dobrom stave.
- Kontrolujte, či nie sú pohyblivé časti vychýlené alebo zaseknuté, a uist'ujte sa, že žiadna z častí nie je poškodená a nenastala žiadna

z výnimočných situácií.

- Počas používania spotrebič nikdy nenechávajte bez dozoru.
- Nepoužívajte spotrebič k vysúšaniu srsti domácich miláčikov a iných zvierat.
- Nepoužívajte spotrebič k vysúšaniu akýchkoľvek textílií.

Záruka:

- Akékoľvek zneužitie alebo nedodržanie návodu na obsluhu má za následok stratu záruky a zodpovednosť výrobcu za vzniknuté škody.

POPIS

- A Odoberateľná koncovka pre usmernenie prúdu vzduchu
- B Filter
- C Prepínač na nastavenie rýchlosti prúdenia vzduchu
- D Prepínač na nastavenie teploty
- E Prepínač pre aktiváciu chladného vzduchu
- F Difúzer pre objemný účes
- G Očko na zavesenie

NÁVOD NA OBSLUHU

Pred použitím:

- Uistite sa, že ste zo spotrebiča odstránili celý predajný obal

Použitie:

- Odviňte potrebnú dĺžku kábla.
- Zapojte spotrebič do elektrickej siete.
- Pohybuje spotrebičom tak, aby vzduch prúdil v požadovanom smere.
- Zapnite spotrebič pomocou prepínača pre nastavenie rýchlosti prúdenia vzduchu.
- Nastavte požadovanú teplotu.

Ako si vysušiť vlasy:

- Aby ste rovnomerne vysušili vlasy, pohybujte spotrebičom v kruhoch okolo hlavy.
- Aby ste dosiahli najlepšie výsledky, odporúčame zvoliť najnižšiu rýchlosť a teplotu.

Iontová funkcia:

- Hneď ako je spotrebič v prevádzke, automaticky aktivuje tvorbu záporných iónov.
- Záporné ióny sú potrebné pre odstránenie statickej elektriny a predchádzanie strapatenia vlasov.

Prúdenie chladného vzduchu:

- Táto funkcia poskytuje prúdenie chladného vzduchu a pomáha upraviť vlasy do požadovaného tvaru.
- Pre voľbu tejto funkcie stlačte prepínač pre aktiváciu chladného vzduchu (E).

Potom, čo ste dokončili prácu so spotrebičom:

- Vypnite spotrebič nastavením 0 na prepínači pre nastavenie rýchlosti prúdenia vzduchu.
- Odpojte spotrebič z elektrickej siete.
- Vyčistite spotrebič

Príslušenstvo:

Odoberateľná koncovka pre usmernenie prúdu vzduchu (A):

- Pri použití tohto príslušenstva bude prúdiaci vzduch smerovaný na jedno určité miesto.
- Zatláčením pripojte koncovku k spotrebiču, kým nebudete počuť cvaknutie (obr. 1).

Difúzer pre objemný účes (F):

- Pri použití tohto príslušenstva bude vzduch smerovaný na jedno určité miesto.
- Zatláčením pripojte koncovku k spotrebiču, kým nebudete počuť cvaknutie (obr. 2)

ÚDRŽBA

- Pred začatím čistenia odpojte spotrebič od zdroja elektrickej energie a počkajte, až vychladne.
- Očistite zariadenie vlhkou látkou s pár kvapkami čistiaceho prostriedku a potom osušte.
- Na čistenie spotrebiča nepoužívajte rozpúšťadlá alebo kyslé či zásadité čistiace prostriedky, ako sú bieliadlá, a ani brúsne čistiace prostriedky.
- Aby ste sa vyvarovali poškodeniu vnútorných dielov spotrebiča, zamedzte vniknutiu vody a iných tekutín do otvoru pre vývod vzduchu.
- Nikdy neponárajte spotrebič do vody ani do inej tekutiny, ani ho neumiestňujte pod tečúcu vodu.

VÝMENA FILTROV:

- (obr. 3):
- Je potrebné pravidelné čistenie spotrebiča, pretože nahromadené vlasy alebo prach, obzvlášť vo filtri, znižujú výkon spotrebiča a zvyšujú riziko požiaru.

Odobratie filtrov:

- Otvorte veko zakrývajúce filter (obr. 3).
- Pre opätovné zabudovanie filtra postupujte podľa vyššie uvedených pokynov v opačnom poradí.

OPRAVY A VÝNIMOČNÉ SITUÁCIE

- Ak prístroj nepracuje správne alebo je poškodený, kontaktujte autorizované servisné stredisko. Nepokúšajte sa prístroj rozoberať alebo opravovať sami, pretože to môže byť nebezpečné.

PRE VÝROBKU EU VERZIE A/ALEBO AK TO VYŽADUJE LEGISLATÍVA VAŠEJ KRAJINY:

EKOLÓGIA A RECYKLÁCIA VÝROBKU

- Materiály, v ktorých je zabalený tento spotrebič, sú uvedené v kolektívnom zbernom a recyklačnom systéme. Pokiaľ zamýšľate sa ich zbaviť, použite adekvátne verejné kontajnery určené na recykláciu daného materiálu.
- Výrobok neobsahuje koncentráty alebo látky, ktoré by mohli byť považované za škodlivé pre životné prostredie.



Tento symbol znamená, že v prípade, že spotrebič doslúžil svojmu určeniu, je potrebné ho odovzdať špecializovanému zbernému dvoru pre selektívny zber odpadu z elektrických a elektronických zariadení (OEEZ).

Tento spotrebič je v súlade so Smernicou 2014/35 / EC o Nízkom napätí, so Smernicou 2014/30 / EC o Elektromagnetickej kompatibilite, so Smernicou 2011/65 / EC o obmedzení používania vybraných nebezpečných látok v elektrických a elektronických zariadeniach a so Smernicou 2009 / 125 / EC o Požiadavkách na ekologický dizajn výrobku spojených so spotrebou energie.

Distributor:

Tauer Group a.s.
Milady Horákové 4
568 02 Svitavy
www.taugroup.cz

tauer[®]
group